

Speurtocht

door de krant

Met deze krant ga je speuren door de krant. Je gaat onderzoeken hoe een krant in elkaar zit en welke informatie je waar vindt. Al speurende vind je een echte schat.
Noem een aantal dingen die je verwacht te vinden tijdens je speurtocht door de krant.

We beginnen bij het begin: de voorpagina.
Wat is de titel van je krant?

Er zijn landelijke kranten en regionale kranten. Landelijke kranten verschijnen in het hele land. Of je nu in Zeeland of in Groningen woont, overal kan je de landelijke kranten kopen. De regionale kranten verschijnen in een bepaald deel van Nederland. De Barneveldse Krant is alleen in Barneveld en omgeving te krijgen en niet in Amsterdam, en bevat veel nieuws uit Barneveld en omstreken (de regio).

Is jouw krant een landelijke krant of een regionale?

Wat is de datum van jouw krant?

Wat is de grootste kop op de voorpagina?

Welke plaatsnaam wordt er in het artikel genoemd?

Plak hier een foto van de voorpagina met onderschrift.

Wat is de prijs van een krant?

Los nummer:

Abonnement:

Wat is het prijsverschil tussen een los nummer en een krant in een abonnement?

naam

groep

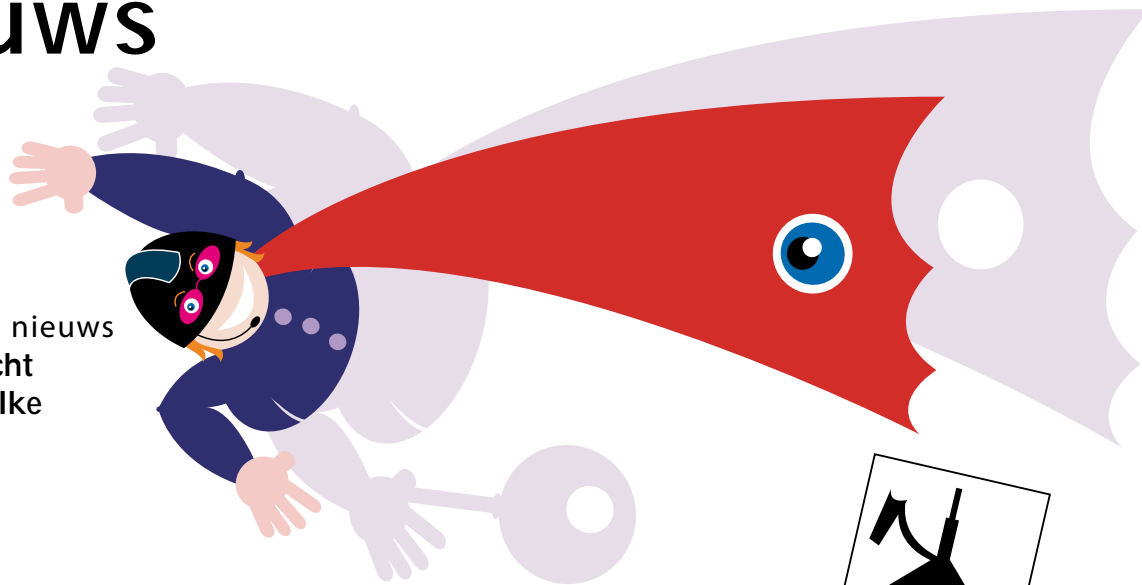
school

datum

Plak hier het weerbericht



Binnenlands nieuws



Ga op zoek naar 3 berichtjes met binnenlands nieuws, nieuws uit of over Nederland. Noteer hieronder waar het bericht vandaan komt (waar het zich afspeelt), zoek op in welke provincie het ligt en plak de kop erbij.

Stad



Provincie

Kop van het bericht

Politiek

In de krant staan regelmatig artikelen die met politiek te maken hebben. Ga op zoek naar een artikel waarbij een politieke partij centraal staat. Knip uit en plak op.

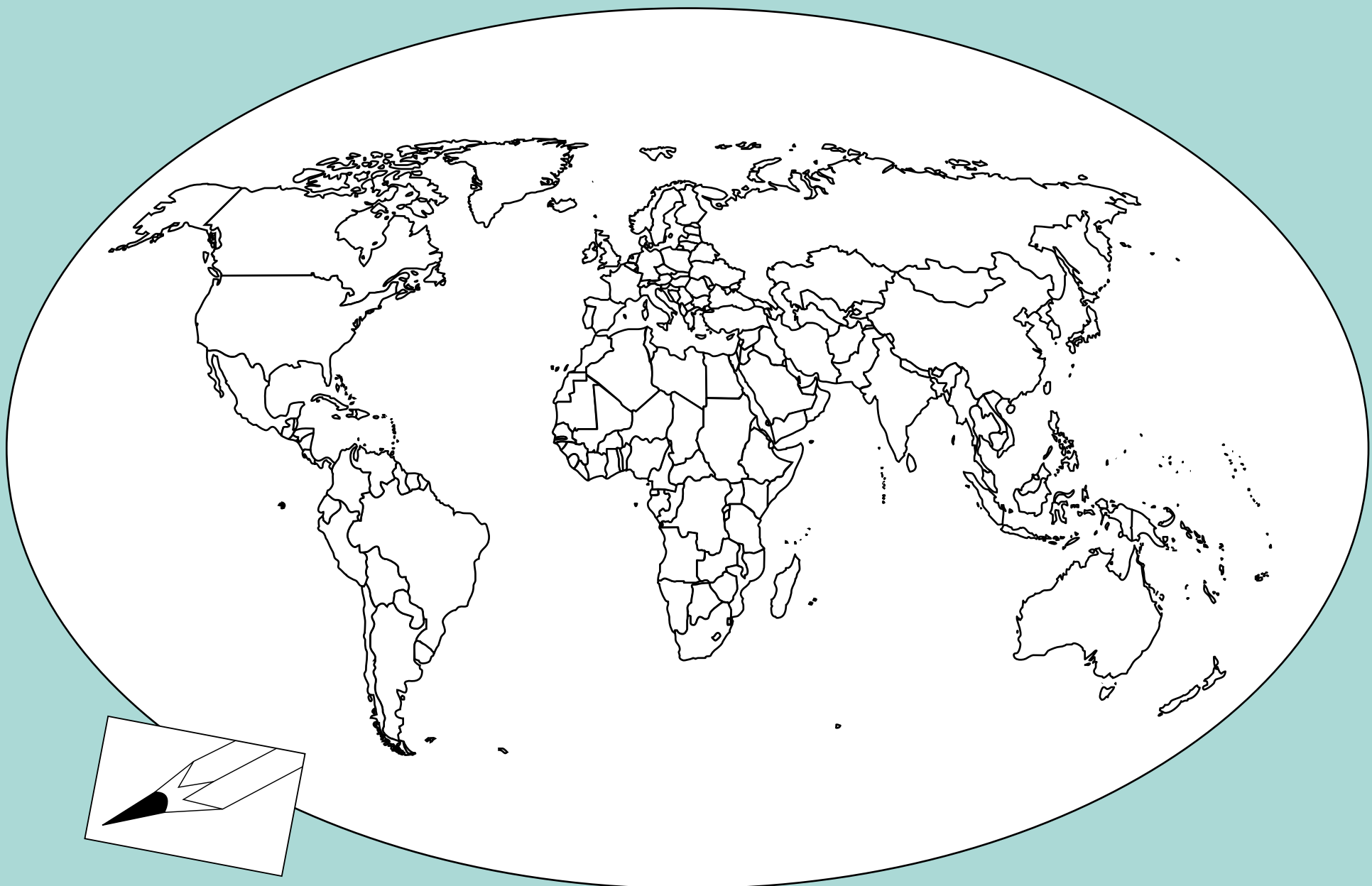
Om welke politieke partij gaat het hier?



Zoek op internet naar de krant die jij nu gebruikt (www.krantenportal.nl).

Welk bericht van binnenlands nieuws vind je zowel in de papieren krant als in de krant op internet? Schrijf de koppen op.

Buitenlands nieuws



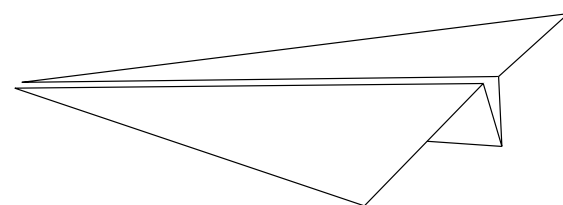


Zoek 3 kleine berichtjes die zich afspelen in het buitenland. Plak ze hieronder op.
Kleur het vakje onder het artikeltje. Geef het land op de kaart hierboven dezelfde kleur.

1

2

3




Economisch/Financieel nieuws



In Nederland en grote delen van Europa hebben we de euro als munt. Andere landen hebben andere munten. Zoek in je krant 3 namen van deze andere munten.

Knip het stukje (de stukjes) uit de krant waar de namen van de andere munten genoemd worden en plak het hier op.

Zoek in je krant een artikel waarin de euro genoemd wordt. Plak het artikel hier op.



Zoek op de pagina economisch/financieel nieuws 3 woorden die je moeilijk vindt. Zoek ze op in het woordenboek en schrijf de betekenis op.

moeilijke woorden

1. _____

2. _____

3. _____

betekenis

1. _____

2. _____

3. _____

In krantenberichten wordt vaak aandacht besteed aan bedrijven en geldzaken. Kies een bedrijf uit een artikel in jouw krant. Zoek op internet meer informatie over dat bedrijf. Waar heb je de informatie gevonden?

Bedrijf

www



Sport


Zoek een foto van een sportman of sportvrouw en plak deze hieronder op.



Bedenk 5 vragen die je zou kunnen stellen aan deze persoon over zijn of haar sport.

- 1) _____
- 2) _____
- 3) _____
- 4) _____
- 5) _____

Knip een sportbericht uit. Plak het bericht hier op.



Bezoek de webpagina van een bekende sporter. Hoe heet de website? Vind je het een mooie site? Waarom wel of niet?

Advertenties



Ga op zoek naar een advertentie voor een vakantieis.
Plak de advertentie hieronder op.

Wordt er een bestemming genoemd?
Schrijf deze hieronder op.

Wat kost zo'n reis?

In de krant staat ook reclame voor allerlei producten. Dit noemen we advertenties.
Plak er hieronder een op.




Waar wordt reclame voor gemaakt?

Zoek in de krant twee kleine advertenties en schrijf eronder waarvoor geadverteerd wordt.

Wat voor soort advertenties ben je tegengekomen? Kruis aan:

- woningadvertenties (onroerend goed)
- personeelsadvertenties
- vakanties
- contactadvertenties
- productadvertenties
- anders, nl



Zie je een advertentie waarin een website vermeld staat?
Noteer de website:

www. _____

Bezoek deze website!

En nu... speuren maar!



Je weet nu hoe een krant is opgebouwd. Ga nu speuren door je krant op zoek naar die schat... aan informatie! **Op welke pagina vind je het volgende:**

1. het uitgebreide weerbericht
2. een artikel over een Europees land
3. een artikel over voetbal
4. nieuws over één of meerdere dieren
5. een advertentie voor een baan
6. een strip
7. nieuws over kinderen/leeftijdsgenoten
8. geldzaken
9. tv. programma's
10. nieuws uit Nederland

Welke dingen vind je in een krant.
Kruis aan welke wel in de krant staan:

- puzzel
- recept
- sportnieuws
- internetsite
- informatie over boeken
- kleurenfoto's
- muziekrecensies
- computers

In een krant staan verschillende soorten nieuws. Zoek in de krant een voorbeeld van de volgende soorten. **Knip de koppen uit en plak ze op.**

Binnenlands nieuws

Buitenlands nieuws

Sportnieuws

Eendagsnieuws (maar 1 dag in het nieuws)

Lopend nieuws (langer dan 1 dag in het nieuws)

Nieuws over showbizz

Kijk eens terug naar pagina 1, naar jouw antwoord op de vraag wat je verwachtte te vinden in de krant. **Is je verwachting uitgekomen?**

Van welke dingen had je niet verwacht dat je ze in de krant zou vinden?

De achterpagina

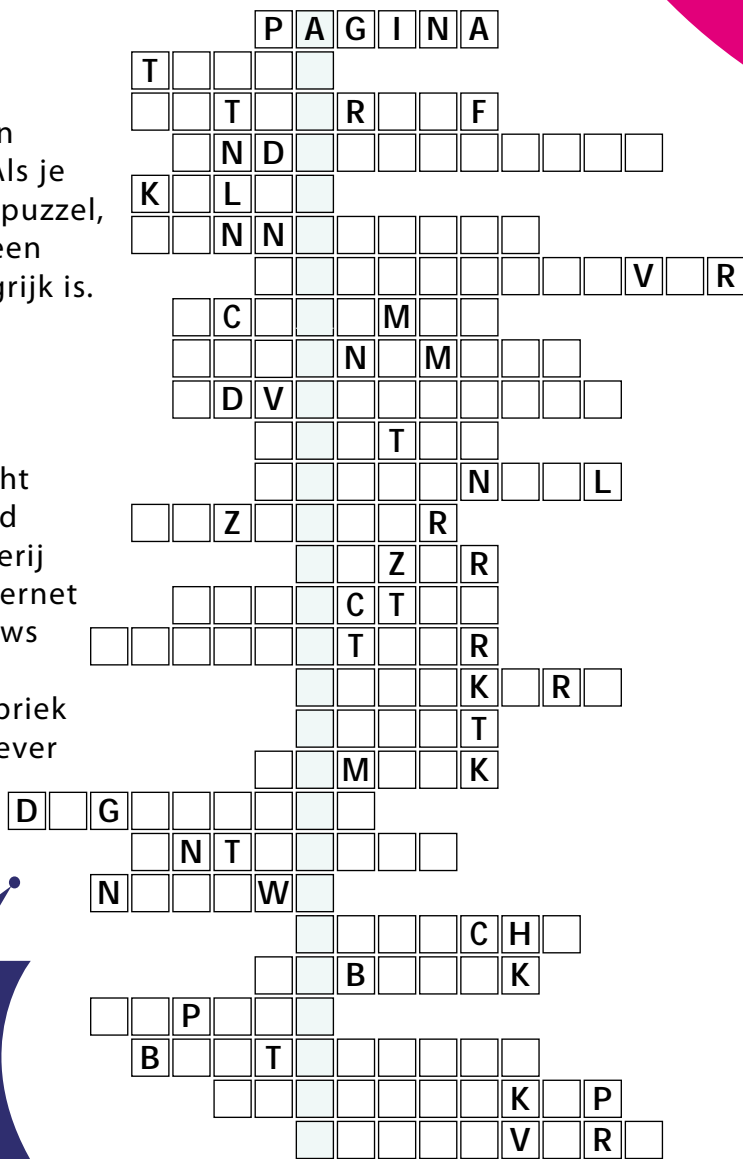
Op deze pagina staan nog wat opdrachten en spelletjes die je alleen, met iemand anders uit je groep of met de hele groep kan doen.

Puzzel:

De onderstaande woorden hebben allemaal met de krant te maken. Als je ze op de juiste plaats invult in de puzzel, krijg je van boven naar beneden een naam die voor alle kranten belangrijk is.

Zet de woorden op de goede plek:




Abonnement - Advertentie - Bericht
 Bezorger - Binnenland - Buitenland
 Commentaar - Dagbladen - Drukkerij
 Economie - Editie - Fotograaf - Internet
 Kolom - Krantenkop - Lezer - Nieuws
 Onderschrift - Opmaak - ~~Pagina~~
 Papier - Redactie - Regionaal - Rubriek
 Sport - Titel - Uitgeverij - Verslaggever



Stripje aftekenen

Hieronder zie je de eerste tekening van een stripje genaamd zusje. Bedenk zelf een vervolg van het stripje en teken dat in de twee lege hokjes erachter.

WAAROM KUNNEN WIJ
 NIET ELKE WEEK NAAR
 OMA?



Krantenslang

Kies een woord uit de krant. Knip dat uit en leg het op je tafel. Zoek een ander woord in de krant dat begint met de laatste letter van het eerste woord. Knip dat uit en leg het aan het eerste woord. Zoek daarna een woord in de krant dat begint met de laatste letter van het tweede woord, knip het uit en leg het eraan. Doe dit net zo lang tot dat je een lange krantenslang hebt. Je kunt proberen het laatste woord dat je heb uitgeknipt vast te leggen aan het eerste woord. Succes!


STRIPS

SPECIALISTEN

NIEUWS

Het Krantenspel

Dit spel doe je met de hele groep. De juf of meester verdeelt de groep in kleine groepjes en tekent een trap op het bord. Vervolgens leest de juf of meester een opdracht voor, bijvoorbeeld "Zoek in de krant een bericht over sport". Alle groepjes mogen gaan zoeken. Als iemand uit een groep het heeft gevonden steekt hij of zij zijn vinger op. Als het antwoord goed is gaat het groepje 1 stap omhoog op de trap. Is het fout, dan moet het groepje een stap naar beneden. Het groepje dat het eerste op de bovenste trede is heeft gewonnen. Veel plezier!



COLOFON

© Stichting Nieuws in de klas,
 Amsterdam
 Mei 2011
 (oorspronkelijke editie 2002)

Contactgegevens
 Nieuws in de klas
 Postbus 12040
 1100 AA Amsterdam
 t: 020-4309140
 f: 020-4309199
 e: info@nieuwsindeklas.nl
 w: www.nieuwsindeklas.nl

Samenstelling
 Nieuws in de klas
 (voorheen Stichting Krant in de Klas)
 Advies Arna Salet
 Opmaak Blikveld
 Illustraties
 Lonneke Beukenholdt, Blikveld

 **Nieuws in de klas**
 Het educatieplatform van NDP Nieuwsmedia