Leespaspoort

Naam:

nieuws
in de klas

Persoons-gegevens

nieuws in de klas

Naam:

Geboortedatum:

Woonplaats:

Groep:

Naam juf/meester:

Naam school:

Datum:

Plak hier je pasfoto of een tekening van jezelf

Jouw handtekening:

Handtekening juf/meester:

Start

nieuws in de klas

Pak een krant en een stopwatch. Ga in de krant bladeren en lezen totdat je het zat bent en noteer hoeveel tijd je daarmee bezig bent geweest.

..... sec

En hoeveel artikelen heb je gelezen?

..... artikelen

Lezen in het algemeen

nieuws in de klas

Teksten zijn overal: in tijdschriften en boeken, maar ook op televisie en op straat. Bedenk welke teksten je allemaal tegenkomt op weg van huis naar school! Schrijf er ook bij waar je de teksten hebt zien staan.

De krant

nieuws in de klas

Kranten informeren ons over wat er in de wereld gebeurt. Er gebeurt heel veel, dus moeten de mensen die de krant maken, wel overzicht houden. Daarom zetten ze bepaalde berichten bij elkaar in een rubriek. Blader een krant door en kijk wat er bovenaan de pagina's staat. Kruis aan welke rubrieken je ziet.

Binnenland ☐

Sport ☐

Buitenland ☐

Economie ☐

Zie je nog meer rubrieken? Vul ze dan hier in:

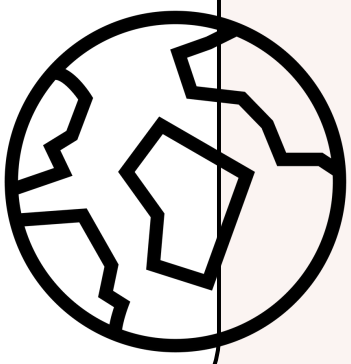

Nieuws lezen

nieuws in de klas

Knip een berichtje uit de krant en plak dat op deze pagina. Lees het aan iemand voor, net alsof je een nieuwslezer bent. Vraag dan of hij/zij het berichtje kort kan navertellen? Klopt de samenvatting?

Plak hier je berichtje

Vormgeving

nieuws in de klas

Kranten hebben hun eigen uiterlijk. Pak twee verschillende kranten en kruis aan:

Krant 1		Krant 2
.....		.....
Datum:		Datum:.....
☐	Veel foto's	☐
☐	Weinig foto's	☐
☐	Veel tekst	☐
☐	Weinig tekst	☐
☐	Groot formaat	☐
☐	Klein formaat	☐
☐	Lange artikelen	☐
☐	Korte artikelen	☐
☐	Veel kleur	☐
☐	Weinig kleur	☐

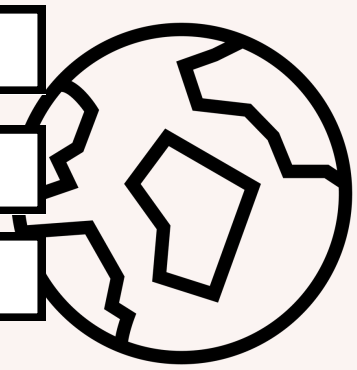

Lettertypen

nieuws in de klas

Kranten gebruiken veel verschillende soorten letters. Bovendien kunnen dezelfde letters er anders uitzien doordat ze bijvoorbeeld vet of schuin gedrukt zijn. Pak een krant. Knip de letters van het woord ‘krant’ in verschillende lettertypes uit en plak ze hieronder op.

Bedenk zelf een lettertype en teken dat hier:

Kranten-foto's

nieuws in de klas

Zoek in de krant een foto.
Uit welke krant heb je de foto gehaald?

Naam:

Datum:

Pagina:

Rubriek:

Schrijf op wat er op de foto te zien is:

Staat er een bijschrift op de foto? Ja Nee

Zo ja, lijken jouw omschrijving en het bijschrift op elkaar? Ja Nee

Wat zou je zonder het bijschrift niet weten?



Kranten-foto's

nieuws in de klas

Hoort de foto bij een artikel? Ja Nee

Schrijf de kop van het artikel op:

Waarom staat de foto in de krant?

- Om het artikel te verduidelijken
- Om de aandacht te trekken
- Voor de afwisseling
- Omdat de foto meer zegt dan tekst
- Anders, namelijk:

Vind je het een mooie of goede foto? Waarom wel of niet?

Onder-
werpen

nieuws in de klas

In een krant staat misschien meer dan je denkt. Neem een krant en kijk of je iets over de volgende onderwerpen kunt vinden. Schrijf achter het plaatje de paginanummers uit de krant op.

Naam krant:

Datum:

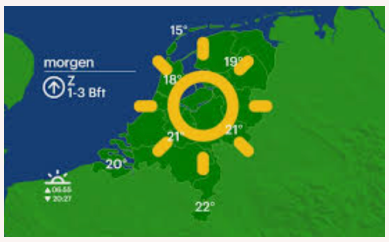



Onder-
werpen

nieuws in de klas

Staan er ook dingen niet in de krant? Schrijf op welke informatie je mist:

Kranten-berichten

nieuws in de klas

Krantenberichten kunnen kort en lang zijn. Korte nieuwsberichten moeten in ieder geval antwoord geven op de vragen wie, wat, waar, wanneer en waarom? Dit zijn de zogenaamde 5 w's. Eventueel kun je er ook nog hoe? bij zetten.

Zoek een klein berichtje in de krant en geef antwoord op de vijf 5 w-vragen:

Naam krant:

Datum:

Kop van het bericht:

Wie:

Wat:

Kranten-berichten

nieuws in de klas

Waar:

Wanneer:

Waarom:

Als het goed is, kun je nu kort samenvatten waar het krantenbericht over gaat. Probeer het maar.

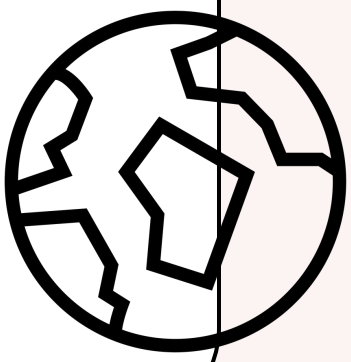

Krantentaal

nieuws in de klas

Krantentaal is anders dan de taal die jij schrijft.
Noem één groot verschil tussen jouw schrijftaal en krantentaal:

Zoek een moeilijk woord op in de krant:

Weet je wat dat woord betekent?

Zoek de betekenis op:



Online krant

nieuws in de klas

Kranten zijn ook op internet te vinden.

Noem twee verschillen tussen een papieren krant en een online krant:

1:

2:

Wat vind jij een voordeel van een online krant?

Wat vind jij een nadeel van een online krant?

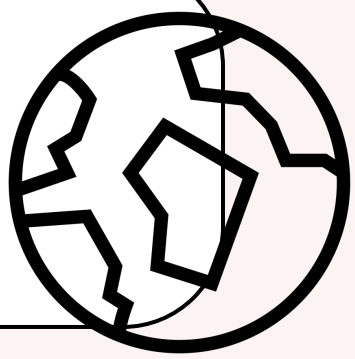

Stop

Neem een stopwatch. Pak weer een krant en ga erin bladeren tot je het zat bent. Hoe lang ben je er nu mee bezig geweest?

..... sec

Verschilt de uitkomst met de opdracht aan het begin?

nieuws
in de klas
Het educatieplatform
van NDP Nieuwsmedia

© 2026