nieuws in de klas

Speurtocht door de krant

Naam:

Groep:

School:

Datum:

Met deze opdrachten ga je speuren door de krant. Je gaat onderzoeken hoe een krant in elkaar zit en welke informatie je waar vindt. Al speurend vind je een echte schat. Noem een aantal dingen die je verwacht te vinden tijdens je speurtocht door de krant:

We beginnen bij het begin: de voorpagina. Wat is de titel van je krant?

_____

Er zijn landelijke kranten en regionale kranten. Landelijke kranten verschijnen in het hele land. Of je nu in Zeeland of in Groningen woont, overal kan je de landelijke kranten kopen. De regionale kranten verschijnen in een bepaald deel van Nederland. De Gelderlander is alleen in de regio Gelderland te krijgen en niet in Amsterdam, en bevat veel nieuws uit Gelderland.

Is jouw krant een landelijke krant of een regionale?

_____

Wat is de datum van jouw krant?

_____

Wat is de grootste kop op de voorpagina?

_____

Kan je op de voorpagina een plaatsnaam vinden in één van de artikelen? Welke?

_____



Plak hier een foto van de voorpagina met onderschrift (de regel tekst onder de foto):

Plakruimte

Plak hier het weerbericht:

Plakruimte

Wat is de prijs van een krant?

Los nummer:

_____

Abonnement:

_____

Wat is het prijsverschil tussen een los nummer en een krant met een abonnement?

_____

Binnenlands nieuws

Ga op zoek naar drie korte berichten met binnenlands nieuws: nieuws uit of over Nederland. Schrijf hieronder op waar het bericht vandaan komt (waar het zich afspeelt), in welke provincie dat ligt en plak de kop erbij.

Stad:

_____

Provincie:

_____

Kop van het bericht:

Plakruimte

Stad:

_____

Provincie:

_____

Kop van het bericht:

Plakruimte

Stad:

_____

Provincie:

_____

Kop van het bericht:

Plakruimte



nieuws in de klas

Politiek

In de krant staan regelmatig artikelen die met politiek te maken hebben. Ga op zoek naar een artikel waarbij een politieke partij centraal staat. Knip uit en plak op.

Om welke politieke partij gaat het?

_____

Plakruimte

Internet

Zoek op internet naar de krant die jij nu gebruikt. Welke berichten van binnenlands nieuws vind je zowel in de papieren krant als in de krant op internet? Schrijf de koppen op:

_____

_____

_____

_____

Verschillen de papieren en online koppen van elkaar? Zo ja: waarom is dat, denk je?

_____

_____

Buitenlands nieuws

Zoek drie korte berichten die zich afspelen in het buitenland. Plak ze hieronder op. Kleur het vakje onder het artikel. Geef het land op de kaart hierboven dezelfde kleur.

Plakruimte

Plakruimte

Plakruimte

Economisch/Financieel nieuws

In Nederland en grote delen van Europa hebben we de euro als munt. Andere landen hebben andere munten. Kun je in de krant de naam van een andere munt vinden? Knip dat stukje uit en plak het hieronder op.

Plakruimte

Zoek in de krant een artikel waarin de euro genoemd wordt. Plak het artikel hier op.

Plakruimte

Zoek op de pagina economisch/financieel nieuws drie woorden die je lastig vindt. Zoek ze op in het (online) woordenboek en schrijf de betekenis op.

Lastige woorden:	Betekenis:
1. _____	_____
2. _____	_____
3. _____	_____

Journalistiek

Journalisten proberen in hun berichtgeving zo volledig mogelijk te zijn. Daarom proberen ze altijd de 5W1H-vragen te beantwoorden:

Wie — Over wie gaat het bericht?
Wat — Wat is er gebeurd, of wat gaat er gebeuren?
Waar — Waar is het gebeurd, of waar gaat het gebeuren?
Wanneer — Wanneer is het gebeurd, of wanneer gaat het gebeuren?
Waarom — Waarom is het gebeurd, of waarom gaat het gebeuren?
Hoe — Hoe is het gebeurd, of hoe gaat het gebeuren?

Kies een artikel uit de krant dat jou aanspreekt. Lees het goed door en beantwoord de 5W1H-vragen.

Wie: _____

Wat: _____

Waar: _____

Wanneer: _____

Waarom: _____

_____

Hoe: _____

_____

Een journalist maakt altijd gebruik van bronnen. Een bron is de plek waar de informatie vandaan komt. Dit kunnen personen zijn, maar bijvoorbeeld ook bedrijven of de overheid. ‘Eén bron is geen bron’, zeggen journalisten. Je hebt altijd meerdere bronnen nodig voor een betrouwbaar verhaal.

Pak jouw artikel er weer bij en schrijf de bronnen op die je kunt vinden:

_____

_____

_____

_____

Sport

Zoek een foto van een sportman of sportvrouw en plak deze hieronder op.

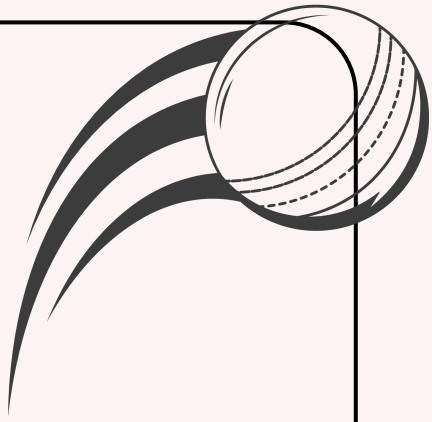

Plakruimte

Bedenk vijf vragen die je zou kunnen stellen aan deze persoon over zijn of haar sport.

1. _____

2. _____

3. _____

4. _____

5. _____

Knip een sportbericht uit. Plak het bericht hier op.

Plakruimte

Bezoek de webpagina van een bekende sporter. Hoe heet de website? Vind je het een mooie site? Waarom wel of niet?

_____

_____

_____

_____

Advertenties

In de krant staat ook reclame voor allerlei producten. Dit noemen we advertenties. Plak er hieronder een op.

Plakruimte

Waar wordt reclame voor gemaakt?

_____

Ga op zoek naar een advertentie voor een vakantiereis. Plak de advertentie hieronder op.

Plakruimte

Wordt er een bestemming genoemd? Schrijf deze hieronder op.

Wat kost zo'n reis?

_____

Zoek in de krant twee kleine advertenties en schrijf eronder waarvoor geadverteerd wordt.

Plakruimte

Plakruimte

_____ _____

Wat voor soort advertenties ben je tegengekomen? Kruis aan:

- ◯ personeelsadvertenties
- ◯ productadvertenties
- ◯ vakanties
- ◯ rouwadvertenties
- ◯ contactadvertenties
- ◯ anders, nl: _____

Zie je een advertentie waarin een website vermeld staat? Noteer de website: www. _____

En nu... speuren maar!

Je weet nu hoe een krant is opgebouwd. Ga nu speuren door je krant op zoek naar die schat... aan informatie! Op welke pagina vind je het volgende:

1. Het uitgebreide weerbericht — pg:
2. Een artikel over een Europees land — pg:
3. Een artikel over voetbal — pg:
4. Nieuws over één of meerdere dieren — pg:
5. Een advertentie voor een baan — pg:
6. Een strip — pg:
7. Nieuws over kinderen — pg:
8. Geldzaken — pg:
9. Tv-programma's — pg:
10. Nieuws uit Nederland — pg:

Welke dingen vind je in een krant? Omcirkel welke in de krant staan:

puzzels kleurplaten games informatie over muziek

recepten kleurenfoto's informatie over boeken video's

In een krant staan verschillende soorten nieuws. Zoek in de krant bij elke soort een voorbeeld. Knip de koppen uit en plak ze op.

Binnenlands nieuws

Buitenlands nieuws

Sportnieuws

Eendagsnieuws (maar 1 dag in het nieuws)

Lopend nieuws (langer dan 1 dag in het nieuws)

Kijk eens terug naar pagina 1, naar jouw antwoord op de vraag wat je verwachtte te vinden in de krant. Is je verwachting uitgekomen?

_____

Van welke dingen had je niet verwacht dat je ze in de krant zou vinden?

_____

De achterpagina

Op deze pagina staan nog wat opdrachten en spelletjes die je alleen, met iemand anders uit je groep of met de hele groep kan doen.

Woordzoeker:
Zoek de volgende woorden in de woordzoeker:
Journalist — **Nieuws** — **Binnenland** — **Ministers** — **Kunst** — **Kop** — **Foto** — **Buitenland** — **Strip**

S	T	R	I	P	B	J	B	S	J	H
Y	Z	K	H	M	U	O	I	W	E	E
K	Q	K	K	I	I	U	N	U	S	A
I	U	Q	F	N	T	R	N	E	E	R
P	C	N	L	I	E	N	E	I	K	T
G	U	J	S	S	N	A	N	N	H	I
X	Q	Q	L	T	L	L	L	P	O	K
C	O	S	X	E	A	I	A	V	A	E
O	T	O	F	R	N	S	N	O	X	L
L	R	N	N	S	D	T	D	M	J	K

Stripje aftekenen

Hieronder zie je de eerste tekening van een stripje genaamd zusje. Bedenk zelf een vervolg van het stripje en teken dat in de twee lege hokjes erachter.



Krantenslang: Kies een woord uit de krant. Knip dat uit en leg het op je tafel. Zoek een ander woord in de krant dat begint met de laatste letter van het eerste woord. Knip dat uit en leg het aan het eerste woord. Zoek daarna een woord in de krant dat begint met de laatste letter van het tweede woord, knip het uit en leg het eraan. Doe dit net zo lang totdat je een lange krantenslang hebt. Je kunt proberen het laatste woord dat je hebt uitgeknipt vast te leggen aan het eerste woord. Succes!

Het krantenspel: Dit spel doe je met de hele groep. De juf of meester verdeelt de groep in kleine groepjes en tekent een trap op het bord. Vervolgens leest de juf of meester een opdracht voor, bijvoorbeeld: ‘Zoek in de krant een bericht over sport’. Alle groepjes mogen gaan zoeken. Als iemand uit het groepje het heeft gevonden, steekt hij of zij een vinger op. Als het antwoord goed is gaat het groepje één stap omhoog op de trap. Is het het fout, dan moet het groepje een stap naar beneden. Het groepje dat het eerste op de bovenste tree is, heeft gewonnen. Veel plezier!



Speurtocht door de krant is een uitgave van Nieuws in de klas. De opdrachten zijn bestemd voor leerlingen in de bovenbouw van het basisonderwijs.
©
2026

nieuws in de klas